

Optiflame®



KOLEKCJA KOMINKÓW ELEKTRYCZNYCH



Optiflame®

Niewiele może się równać z atmosferą tworzoną przez płomień ogniska. Dają one wspaniałe uczucie przytulności i komfortu, dodatkowo podkreślane przez szczególny blask rozchodzący się po całym pomieszczeniu. Jednakże tradycyjne kominki bywają kłopotliwe w użytkowaniu – trzeba usuwać popiół, magazynować opał i czyścić komin. Również w przypadku instalowania kominka gazowego, należy pamiętać o ograniczeniach narzucanych przez przewód kominowy oraz łącze gazowe. Stąd też tak wiele osób docenia korzyści płynące z używania kominków elektrycznych Optiflame®.

Komfort przede wszystkim - kominki elektryczne Optiflame®

Kominki elektryczne są rozwiązaniem komfortowym i prostym w obsłudze. Jako, że nie wymagają odprowadzenia spalin, podłączenia do komina ani specjalnego systemu wentylacji, sprawdzą się nawet tam, gdzie instalowanie kominka tradycyjnego nie wchodzi w grę, np. w mieszkaniu w blokach. Co więcej, elektryczne kominki nie brudzą pomieszczeń sadzą czy popiołem i nie trzeba ich czyścić. Nie wydzielają również spalin ani nie parzą, dzięki czemu są całkowicie bezpieczne dla zdrowia. Warto dodać, że kominki elektryczne nie wymagają także skomplikowanego montażu - wystarczy ustawić je w dowolnie wybranym miejscu i podłączyć do gniazda elektrycznego, by natychmiast móc cieszyć się widokiem płonącego ognia.

Relaks za grosze-bardzo proszę!

Co istotne kominki elektryczne są rozwiązaniem niedrogim w eksploatacji. Sam efekt płomienia pobiera jedynie 120-300W energii elektrycznej a koszt użytkowania kominka bez uruchomionej funkcji grzewczej to zaledwie kilkanaście groszy na godzinę. Dzięki temu możemy cieszyć się blaskiem płomieni bez konieczności zaprzętania sobie myśli kwestiami finansowymi – teraz już nic nie zakłóci naszego relaksu.

Dla każdego coś odpowiedniego

Żaden inny producent nie oferuje takiego wyboru kominków elektrycznych. W zależności od upodobań klienta oferowana jest gama kominków, która odpowiada każdemu wnętrzu i stylowi – od nowoczesnego po klasyczny. Więcej informacji na temat kominków elektrycznych Optiflame® uzyskacie Państwo na stronie: www.optiflame.pl





Opti-myst® – ogień jak żywy

Opti-myst® to jedyny w swoim rodzaju, w pełni trójwymiarowy efekt płomienia i dymu, doskonała iluzja, praktycznie niemożliwa do odróżnienia od prawdziwego ognia. Jeszcze nigdy iluzja nie była tak bliska rzeczywistości!

Ogień z wody – jak to możliwe?

Pod enigmatyczną nazwą Opti-Myst® kryje się nowatorska, opatentowana technologia wykorzystująca ultradźwięki do wytworzenia mgły wodnej, która odpowiednio podświetlona daje efekt płomieni i dymu wydobywającego się z migoczącego paleniska kominka. Dzięki takiemu rozwiązaniu palenisko kominka staje się przestrzenne, a płomienie nie sprawiają wrażenia „płaskich”. Technologia ta, w połączeniu z żarzącymi się polanami drewna Optiglo®, sprawia, że płonący ogień wygląda niezwykle naturalnie i realistycznie.

Kominki Opti-myst®, to unikatowe połączenie realizmu kominków spalinowych z komfortem użytkowania charakterystycznym dla kominków elektrycznych. Są praktycznie bezobsługowe, nie wymagają skomplikowanego montażu i działają natychmiast po podłączeniu do prądu, należy pamiętać jedynie o regularnym napełnianiu zbiornika na wodę.

Technologiczne dzieło sztuki dla wymagających

Kominki elektryczne z trójwymiarowym efektem płomienia Opti-myst®, zdobywają uznanie zarówno wśród odbiorców indywidualnych, jak i profesjonalistów z branży wnętrzarskiej oraz budowlanej. Liczne nagrody i wyróżnienia uzyskane na targach Hart&Home w Anglii, HPBA w Orlando, bądź Kominki 2010 w Poznaniu, poświadczają ich wyjątkowość i innowacyjność. Kominki elektryczne z efektem Opti-myst® spełnią oczekiwania nawet najbardziej wymagających użytkowników. Nowatorska technologia zachwyci zwolenników funkcjonalności, intrygujący design z kolei estetyków pragnących urządzić mieszkanie.



Bingham

- Nowoczesny, panoramiczny wkład kominkowy z najnowszej generacji trójwymiarowym efektem płomienia Opti-myst®
- Swoboda aranżacyjna - kominek można zabudować jako 3-stronny, 2-stronny, lub jednostronny
- Wbudowany termowentylator dodatkowo pozwala na ogrzewanie pomieszczenia
- Komfortowe zdalne sterowanie pracą kominka za pomocą pilota
- Kominek posiada kabel zasilający z wtyczką
- Szczegółowe dane techniczne znajdują się w tabeli na ostatniej stronie katalogu



■ Bingham wariant 1 - stronny



■ Bingham wariant 2 - stronny


opti-myst®

Gala

- Wkład kominkowy z efektem trójwymiarowych płomieni i dymu Opti-myst® stanowiący połączenie współczesnego designu i najnowszych osiągnięć techniki
- Płomienie i dym tworzone przez umiejętnie podświetloną mgłę wodną
- Możliwość zabudowania jako wkład dwustronny lub jako klasyczny jednostronny wkład kominkowy
- Sterowanie pracą kominka za pomocą pilota
- Kominek nie posiada funkcji grzewczej
- Szczegółowe dane techniczne w tabeli na ostatniej stronie





opti-myst®



Avant-garde

- Nowoczesne ujęcie tradycyjnego regału – efektowny mebel pełniący jednocześnie funkcję kominka
- Wbudowana kasetka kominkowa z efektem trójwymiarowego płomienia i dymu Opti-myst® zachwycającym swoim realizmem
- Elegancji dodaje chromowana ramka maskująca krawędź kasety kominkowej
- Boczne wsporniki regału wykonane z przezrystego szkła
- Regał dostępny jest w 3 wielkościach – L/M/S oraz kilku wariantach wykończenia: biały, czarny, naturalny klon, ciemny orzech, naturalny buk
- Szczegółowe dane techniczne w tabeli na ostatniej stronie




■ Avant-garde S



■ Avant-garde M



■ Avant-garde L




■ Kolorystyka

Burbank

- Kominek do montażu ściennego z najnowszej generacji efektem płomienia 3D Opti-myst®
- Rewolucyjna, opatentowana technologia Opti-myst® pozwalająca na uzyskanie efektu trójwymiarowych języków ognia i unoszącego się nad nimi dymu
- Elegancka obudowa o nowoczesnej stylistyce wykończona w kolorze czarnym
- Wbudowany termowentylator sterowany za pomocą termostatu i przełącznika mocy grzewczej
- Funkcja grzewcza działa niezależnie od efektu płomienia
- Kominek wyposażony w pilota zdalnego sterowania oraz kabel zasilający z wtyczką
- Szczegółowe dane techniczne zamieszczone w tabeli na ostatniej stronie




opti-myst®

Redway

- Nowoczesny kominek ścienny z opatentowanym efektem trójwymiarowych płomieni Opti-myst®
- Minimalistyczna obudowa utrzymana w kolorystyce czarnej
- Kominek posiada wbudowany termowentylator działający niezależnie od efektu płomienia
- Sterowanie ogrzewaniem za pomocą termostatu oraz przełącznika mocy grzewczej
- Wygodna regulacja pracy kominka za pomocą pilota zdalnego sterowania
- Kominek posiada kabel zasilający z wtyczką
- Szczegółowe dane techniczne znajdują się w tabeli na ostatniej stronie katalogu





opti-myst®

Albany z obudową

- Kominek elektryczny z obudową wyposażony w najnowszej generacji trójwymiarowy efekt płomienia Opti-myst®
- Trójwymiarowe płomienie uzyskiwane dzięki opatentowanej technologii wykorzystującej odpowiednio podświetloną mgłą wodną
- Żarzące się polana drewna Optiglo® podkreślają wrażenie naturalności płomienia
- Pełna kontrola intensywności płomienia i dymu
- Regulacja pracy kominka za pomocą pilota zdalnego sterowania
- Wbudowany termowentylator o mocy 1,5 kW
- Efekt płomienia działa niezależnie od funkcji grzewczej kominka
- Wbudowany zbiornik na wodę o pojemności 1,3 litra
- Kominek posiada przewód zasilający z wtyczką
- Obudowa kominka w kolorze kremowym
- Szczegółowe dane techniczne zawarte w tabeli na ostatniej stronie katalogu

Sam wkład kominkowy dostępny również jako osobny produkt o nazwie Albany





opti-myst®

Delaware

- Nowoczesny kominek wolnostojący wyposażony w najnowszej generacji trójwymiarowy efekt płomienia Opti-myst®
- Żarzące się polana drewna Optiglo® dodatkowo podkreślają wrażenie naturalności płomienia
- Regulacja pracy kominka za pomocą pilota zdalnego sterowania - pełna kontrola nad intensywnością płomienia i dymu
- Przeszkłona obudowa umożliwia spoglądanie na płomień z trzech stron
- Wyposażony w termowentylator o mocy 2 kW z możliwością ustawienia na połowę lub pełną moc grzania
- Efekt płomienia działa w sposób niezależny od funkcji grzewczej
- Wbudowany zbiornik na wodę o pojemności 1,3 litra
- Kominek posiada przewód zasilający z wtyczką
- Szczegółowe dane techniczne zawarte w tabeli na ostatniej stronie katalogu




opti-myst®

Cassette M/L

- Kasetka kominkowa z efektem płomienia 3D Opti-myst®
- Doskonale ożywi nieużywane palenisko tradycyjnego kominka
- Dostępna w 2 rozmiarach M/L
- Posiada kabel zasilający z wtyczką
- Szczegółowe dane techniczne w tabeli na ostatniej stronie



■ Cassette M


opti-myst®

Living Art

- "Kominiek" LCD przeznaczony do montażu ściennego
- Wyświetla w trybie ciągłym 8 różnych scen z efektami dźwiękowymi
- Wbudowane głośniki
- Pilot zdalnego sterowania zapewniający pełną kontrolę w zakresie wyboru wyświetlanych scen, kontroli głośności oraz włączania i wyłączania ogrzewania
- Wbudowany termowentylator – moc grzewcza 1,1 kW
- Model Living Art LVA 191 - panoramiczna obudowa w kolorze czarnym
- Model Living Art LVA 192 – obudowa okrągła o powierzchni lustrzanej
- Dodatkowe szczegóły techniczne w tabeli na ostatniej stronie



■ Living Art 191



■ Akwarium



■ Płonący węgiel



■ Płonące polana



■ Góry



■ Góry 2



■ Płonące polana 2



■ Plaża



■ Wodospad

SP 16

- Wyjątkowo efektowny, nowoczesny kominek panoramiczny z efektem płonących polan Optiflame® z wrażeniem dogasającego żaru
- Przeznaczony do zawieszenia na ścianie z możliwością zabudowania we wnęce ściennej
- Wyposażony w pilota zdalnego sterowania, umożliwiającego regulację jasności płomieni oraz włączanie i wyłączanie urządzenia
- Wbudowany termowentylator o mocy 2 kW
- Urządzenie wyposażone jest w kabel zasilający z wtyczką
- Rama kominka wykończona w kolorze matowej czerni
- Szczegółowe dane techniczne znajdują się w tabeli na ostatniej stronie katalogu



SP 29

- Nowoczesny, panoramiczny kominek ścienny wyposażony w realistyczny efekt płonących polan Optiflame® z wrażeniem dogasającego żaru
- Konstrukcja pozwala na pełne zabudowanie kominka we wnęce ściennej
- Nie posiada funkcji grzewczej
- Zdalne sterowanie za pomocą pilota
- Czarna szklana rama zespolona z szybą osłaniającą palenisko
- Szczegółowe dane techniczne znajdują się w tabeli na ostatniej stronie katalogu



Vega

- Panoramiczny kominek ścienny bez ramy zewnętrznej, przeznaczony do pełnego zabudowania we wnęce ściennej
- Efekt migoczącego żaru oparty na technologii LED
- Żywotność diod LED zastosowanych w kominku szacowana na 100.000 godzin pracy
- Nie posiada funkcji grzewczej
- Możliwość regulacji poziomu jasności płomieni
- Sterowanie pracą kominka za pomocą pilota zdalnego sterowania
- Kominek wyposażony jest w kabel zasilający z wtyczką
- Szczegóły techniczne dotyczące kominka zawarte w tabeli zamieszczonej na ostatniej stronie





Obsidian

- Nowoczesny kominek ścienny z efektem płonących polan Optiflame®
- Wbudowany termowentylator o mocy 2kW z przełącznikiem mocy grzewczej
- Sterowanie za pomocą pilota pozwalającego włączać i wyłączać ogrzewanie oraz regulować jasność płomieni
- Funkcja grzewcza niezależna od efektu ognia
- Możliwość wymiany paleniska z polanami na białe kamienie ozdobne dostarczane w komplecie z kominkiem
- Rama wykończona w kolorze czarnym
- Szczegółowe dane techniczne znajdują się w tabeli na ostatniej stronie katalogu



- Obsidian z kamieniami ozdobnymi

Bizet Light

- Nowoczesny kominek do montażu ściennego z efektem płonących polan Optiflame®
- Rama kominka podświetlona do tyłu diodami LED
- Wbudowany termowentylator o mocy 2 kW z możliwością regulacji temperatury za pomocą termostatu oraz przełącznika mocy grzewczej
- Efekt płomieni możliwy do uzyskania niezależnie od funkcji grzania
- Wyposażony w pilota zdalnego sterowania
- Wymienna dwustronna rama w kolorze orzecha i dębu oraz ramka czołowa w kolorze satynowego srebra
- Kominek wyposażony jest w przewód zasilający z wtyczką
- Szczegółowe dane techniczne znajdują się w tabeli na ostatniej stronie katalogu



■ Bizet light w kolorze dąb



Bizet

- Nowoczesny kominek do montażu ściennego z efektem płonących polanOptiflame®
- Wbudowany termowentylator o mocy 2 kW z możliwością regulacji temperatury za pomocą termostatu oraz przełącznika mocy grzewczej
- Efekt płomieni możliwy do uzyskania niezależnie od funkcji grzania
- Wyposażony w pilota zdalnego sterowania
- Wymienna dwustronna rama w kolorze czerni i bieli, oraz ramka czołowa w kolorze satynowego srebra
- Kominek wyposażony jest w przewód zasilający z wtyczką
- Szczegółowe dane techniczne znajdują się w tabeli na ostatniej stronie katalogu



- Bizet z białą ramą

Bach

- Nowoczesny kominek elektryczny przeznaczony do montażu na ścianie
- Wyposażony w efekt Optiflame® z płonącymi polanami
- Wbudowany termowentylator o mocy 2 kW działa niezależnie od efektu płomienia
- Regulacja temperatury za pomocą dwupozycyjnego przełącznika mocy oraz termostatu
- Kominek wyposażony jest w pilota zdalnego sterowania
- Konstrukcja umożliwiająca zabudowanie kominka we wnęce ściennej
- Kominek posiada kabel zasilający z wtyczką
- Rama wykończona w kolorze ciemnego antracytu
- Szczegółowe dane techniczne znajdują się w tabeli na ostatniej stronie katalogu



Windham

- Elegancka szafka na sprzęt RTV z wbudowanym kominkiem elektrycznym
- 25" wkład kominkowy z efektem płonących polan
- Termowentylator zintegrowany z kominkiem łagodnie ogrzewa pomieszczenie
- Regulacja ogrzewania za pomocą termostatu
- Efekt płomienia możliwy do uzyskania niezależnie od funkcji grzewczej
- Pilot zdalnego sterowania pozwalający włączać i wyłączać kominek
- Kominek posiada przewód zasilający z wtyczką
- Szafka w kolorze mocha z bocznymi półkami i drzwiczkami z przydymionego szkła
- Szczegółowe dane techniczne w tabeli na ostatniej stronie



Novara

- Nowoczesna szafka na sprzęt RTV z wbudowanym kominkiem elektrycznym
- 25" wkład kominkowy z efektem płonących polan
- Termowentylator wbudowany w kominek łagodnie ogrzewa pomieszczenie
- Regulacja ogrzewania za pomocą termostatu
- Efekt płomienia możliwy do uzyskania niezależnie od funkcji grzewczej
- Pilot zdalnego sterowania pozwalający włączać i wyłączać kominek
- Kominek posiada przewód zasilający z wtyczką
- Szafka w kolorze czarnym z półkami z przydymionego szkła
- Szczegółowe dane techniczne w tabeli na ostatniej stronie



32" wkład kominkowy dostępny również jako osobny produkt



Vienna

- Imponujących rozmiarów, wytworny kominek z obudową pokrytą ornamentami i ręcznie wykańczanymi detalami
- Wbudowany 32" wkład kominkowy z efektem płonących polan
- Realizm płomienia podkreślony przez zastosowanie paleniska z żarzących się szczap drewna
- Termowentylator sterowany za pomocą termostatu
- Dodatkowa funkcja filtrowania powietrza – oczyszcza powietrze z alergenów, pyłków i drobnych zanieczyszczeń
- Efekt płomieni możliwy do uzyskania także bez uruchamiania funkcji grzewczej
- Regulacja pracy kominka za pomocą wielofunkcyjnego pilota zdalnego sterowania
- Regulacja jasności i prędkości płomieni oraz funkcja „sleep” – ustawienie automatycznego czasu wyłączenia
- Przewód zasilający z wtyczką
- Obudowa w kolorze drewna orzechowego zdobiona ręcznie rzeźbionymi ornamentami
- Szczegółowe dane techniczne w tabeli na ostatniej stronie



Chilton

- Elegancki kominek z obudową łączącą klasyczną stylistykę z nowoczesnymi materiałami wykończeniowymi
- Wbudowany wkład kominkowy 30" z efektem płonących polan oraz dodatkową funkcją filtrowania powietrza
- Zintegrowany termowentylator z regulacją termostatyczną
- Efekt płomieni uzyskiwany niezależnie od pracy elementu grzejnego
- Sterowanie pracą kominka za pomocą pilota
- Kominek posiada przewód zasilający z wtyczką
- Szczegółowe dane techniczne w tabeli na ostatniej stronie

30" wkład kominkowy dostępny również jako osobny produkt



30" wkład kominkowy dostępny również jako osobny produkt



Laguna

- Wyjątkowo efektowny kominek z obudową wyposażony w 30" wkład z efektem płonących polan
- Wbudowany termowentylator z regulacją termostatyczną
- Efekt płomieni uzyskiwany niezależnie od pracy elementu grzejącego
- Dodatkowo wyposażony w funkcję filtrowania powietrza działającą niezależnie od pracy termowentylatora
- Sterowanie pracą kominka za pomocą pilota
- Kominek posiada przewód zasilający z wtyczką
- Gładka, jednolita obudowa w kolorze czarnym z wewnętrznym wypełnieniem barwy stali nierdzewnej, górna półka wykonana ze szkła
- Szczegółowe dane techniczne w tabeli na ostatniej stronie



Belvedere

- Duży kominek elektryczny z obudową o klasycznej stylistyce wdzięcznie podkreślonej miękkimi liniami i zaokrąglonymi elementami ozdobnymi
- Wbudowany wkład kominkowy 30" z efektem płonących polan
- Zintegrowany termowentylator z regulacją termostatyczną
- Efekt płomieni uzyskiwany niezależnie od pracy elementu grzejnego
- Dodatkowo wyposażony w funkcję filtrowania powietrza działającą niezależnie od pracy termowentylatora
- Sterowanie pracą kominka za pomocą pilota
- Kominek posiada przewód zasilający z wtyczką
- Obudowa wykończona fornirem w kolorze orzecha
- Szczegółowe dane techniczne w tabeli na ostatniej stronie

30" wkład kominkowy dostępny również jako osobny produkt



26" wkład kominkowy dostępny również jako osobny produkt



Bradford

- Elegancki kominek z obudową wykończoną fornirem drewnianym w kolorze orzechowym
- Boczne pilastry obudowy ozdobione drewnianymi ramkami w których można eksponować pamiątkowe zdjęcia
- Po wyjęciu zdjęć ramki można wypełnić dostarczonymi z kominkiem wkładkami w kolorze obudowy, dzięki czemu stanowią one dyskretny detal nadający kominkowi wysmakowany wygląd
- Wbudowany wkład kominkowy 26" z efektem płonących polan
- Termowentylator ogrzewający pomieszczenie sterowany za pomocą termostatu
- Możliwość regulacji jasności i prędkości płomieni
- Włączanie i wyłączanie płomieni za pomocą pilota
- Szczegółowe dane techniczne w tabeli na ostatniej stronie



Bella

- Dużych rozmiarów kominek z obudową wyposażony w efekt płonących polan Optiflame®
- Nowoczesne wzornictwo doskonale harmonizujące ze stylistyką współczesnych wnętrz
- Posiada wbudowany termowentylator sterowany za pomocą termostatu
- Efekt płomienia działa niezależnie od funkcji grzewczej
- Pilot zdalnego sterowania umożliwiający włączanie i wyłączanie urządzenia
- Możliwość regulacji jasności oraz prędkości płomieni
- Kominek posiada przewód zasilający z wtyczką
- Obudowa kominka w kolorze biało-czarnym, górna półka wykonana z hartowanego szkła
- Szczegóły techniczne w tabeli na ostatniej stronie

26" wkład kominkowy dostępny również jako osobny produkt



20" wkład kominkowy dostępny również jako osobny produkt



Rome

- Wytworny kominek z obudową o klasycznej stylistyce, wyposażony w efekt płomienia z paleniskiem imitującym płonące polana
- Kominek posiada wbudowany termowentylator oraz pilota zdalnego sterowania
- Komfortowa regulacja temperatury za pomocą termostatu
- Elementy regulacji dyskretnie ukryte za ruchomym panelem maskującym
- Efekt płomienia możliwy do uzyskania bez uruchamiania funkcji grzania
- Kominek wyposażony jest w kabel zasilający z wtyczką
- Obudowa fornirowana naturalnym drewnem, wykończona w kolorze ciemnego brązu
- Szczegółowe dane techniczne znajdują się w tabeli na ostatniej stronie katalogu



Acadian

- Kominek elektryczny z drewnianą obudową o tradycyjnej stylistyce fornirowaną drewnem w kolorze polerowanego orzecha
- Front obudowy zdobią trzy ramki które można wykorzystywać do prezentowania zdjęć
- Wbudowany termowentylator łagodnie rozprowadzający ciepło po pomieszczeniu
- Efekt płomienia działa w sposób niezależny od funkcji grzania
- Wygodna regulacja temperatury za pomocą termostatu
- Przyciski sterowania ukryte za ruchomą osłoną
- Kominek posiada pilota zdalnego sterowania oraz kabel zasilający z wtyczką
- Szczegółowe dane techniczne w tabeli na ostatniej stronie



20" wkład kominkowy dostępny również jako osobny produkt

20" wkład kominkowy dostępny również jako osobny produkt



Toronto

- Stylowy kominek z wolnostojącą obudową wyposażony w wyjątkowo realistyczny efekt płonących polan
- Możliwość płaskiego ustawienia przy ścianie lub w narożniku pomieszczenia (przy wykorzystaniu dodatkowych elementów dołączanych do obudowy)
- Wbudowany termowentylator łagodnie rozpraszający ciepło po pomieszczeniu
- Efekt płomienia działa w sposób niezależny od funkcji grzania
- Wygodna regulacja temperatury za pomocą termostatu
- Kominek wyposażony jest w pilota zdalnego sterowania
- Przyciski sterowania ukryte za ruchomą osłoną
- Kominek posiada kabel zasilający z wtyczką
- Obudowa fornirowana naturalnym drewnem w kolorze orzechowym
- Szczegóły techniczne w tabeli na ostatniej stronie katalogu



- Toronto w ustawieniu narożnikowym

Cassado

- Kominek w eleganckiej obudowie z efektem płonących polan Optiflame®
- Wbudowany termowentylator o mocy 2 kW
- Efekt płomieni możliwy do uzyskania niezależnie od pracy elementu grzejnego
- Regulacja temperatury za pomocą termostatu i dwustopniowego przełącznika mocy grzewczej
- Wygodny dostęp do elementów regulacji ukrytych za ruchomą osłoną
- Wielofunkcyjny pilot zdalnego sterowania pozwalający regulować jasność płomieni, sterować ogrzewaniem oraz włączać i wyłączać urządzenie
- Kominek posiada przewód zasilający z wtyczką
- Obudowa kominka w kolorze kremowym z antracytowym panelem tylnym
- Szczegółowe dane techniczne znajdują się w tabeli na ostatniej stronie

Sam wkład kominkowy dostępny również jako osobny produkt o nazwie Brenta



20" wkład kominkowy dostępny również jako osobny produkt



Verona Narożnikowa

- Klasyczny kominek elektryczny z obudową przeznaczoną do ustawienia w narożniku pomieszczenia oraz efektem płonących polan
- Posiada wbudowany termowentylator z możliwością regulacji za pomocą termostatu
- Kominek wyposażony jest w pilota zdalnego sterowania
- Efekt ognia działający w sposób niezależny od trybu ogrzewania
- Kominek posiada przewód sieciowy z wtyczką
- Obudowa kominka fornirowana naturalnym drewnem w kolorze orzechowym, wewnętrzny panel imitujący jasny marmur
- Szczegółowe dane techniczne znajdują się w tabeli na ostatniej stronie katalogu



Milano

- Stylowy kominek z wolnostojącą obudową wyposażony w wyjątkowo realistyczny efekt płonących polan
- Wbudowany termowentylator łagodnie rozprowadzający ciepło po pomieszczeniu
- Efekt płomienia działa w sposób niezależny od funkcji grzania
- Wygodna regulacja temperatury za pomocą termostatu
- Kominek wyposażony jest w pilota zdalnego sterowania
- Przyciski sterowania ukryte za ruchomą osłoną
- Kominek posiada kabel zasilający z wtyczką
- Obudowa fornirowana naturalnym drewnem w kolorze wiśni
- Szczegóły techniczne w tabeli na ostatniej stronie katalogu



20" wkład kominkowy dostępny również jako osobny produkt

Sam wkład kominkowy dostępny również jako osobny produkt o nazwie Viotta



Zebrano

- Nowoczesny kominek z obudową wyposażony we wkład kominkowy z efektem płonących polan Optiflame®
- Wbudowany termowentylator o mocy 2 kW łagodnie rozprowadzający ciepło po pomieszczeniu
- Komfortowa regulacja mocy grzewczej za pomocą dwupozycyjnego przełącznika
- Efekt płomienia działa niezależnie od funkcji grzewczej
- Elementy regulacji ukryte pod uchylaną osłoną
- Kominek posiada kabel zasilający z wtyczką
- Lakierowana na wysoki połysk obudowa w kolorze drewna zebrano
- Szczegółowe dane techniczne w tabeli na ostatniej stronie katalogu



Verona

- Elegancki kominek elektryczny ze stylową obudową oraz efektem płonących polan
- Posiada wbudowany termowentylator o mocy 1,2 kW łagodnie ogrzewający pomieszczenie
- Regulacja ogrzewania za pomocą termostatu
- Efekt ognia uruchamiany niezależnie od trybu grzania
- Kominek wyposażony w kabel zasilający z wtyczką
- Obudowa fornirowana naturalnym drewnem w kolorze ciemnego orzecha, wewnętrzny panel imitujący jasny marmur
- Szczegółowe dane techniczne znajdują się w tabeli na ostatniej stronie katalogu



Mozart Biała Perła

- Nowoczesny kominek z obudową wyposażony w opatentowany efekt płonących polan Optiflame®
- Wbudowany termowentylator o mocy 2 kW łagodnie rozprowadzający ciepło po pomieszczeniu
- Komfortowa regulacja mocy grzewczej za pomocą dwupozycyjnego przełącznika
- Efekt płomienia działa niezależnie od funkcji grzewczej
- Elementy regulacji ukryte pod uchylaną osłoną
- Kominek posiada kabel zasilający z wtyczką
- Obudowa kominka w kolorze połyskliwej bieli, wewnętrzne wypełnienie imitujące czarny marmur
- Szczegółowe dane techniczne znajdują się w tabeli na ostatniej stronie katalogu



Mozart Black

- Efektowny kominek z wolnostojącą obudową wyposażony w efekt płonących polan Optiflame®
- Wbudowany w podstawę termowentylator o mocy 2 kW
- Efekt płomienia możliwy do uzyskania także bez włączonego trybu grzania
- Wygodna regulacja temperatury za pomocą przełącznika mocy grzewczej
- Przyciski sterujące ukryte za ruchomą osłoną
- Wyposażony w kabel zasilający z wtyczką
- Obudowa pokryta czarnym lakierem fortepianowym, wkład kominkowy barwy matowej czerni
- Szczegółowe dane techniczne znajdują się w tabeli na ostatniej stronie katalogu

Sam wkład kominkowy dostępny również jako osobny produkt o nazwie Viotta



Viana de luxe

- Kominek z wolnostojącą obudową wyposażony w unikalny efekt płomienia Optiflame[®] z polanami
- Wbudowany w podstawę termowentylator o mocy 2 kW
- Efekt płonącego ognia możliwy do uzyskania także bez włączonego trybu ogrzewania
- Komfortowa i prosta regulacja temperatury za pomocą dwustopniowego przełącznika mocy grzewczej
- Pilot zdalnego sterowania
- Wszystkie przyciski dyskretnie ukryte pod ruchomą osłoną
- Kominek wyposażony jest w przewód zasilający z wtyczką
- Obudowa w kolorze orzecha z elementami kremowymi
- Szczegółowe dane techniczne znajdują się w tabeli na ostatniej stronie katalogu



Cavalese

- Kominek z obudową narożnikową wyposażony we wkład z efektem płonących polan Optiflame®
- Wbudowany termowentylator o mocy 2 kW łagodnie rozprowadzający ciepło po pomieszczeniu
- Komfortowa regulacja mocy grzewczej za pomocą dwupozycyjnego przełącznika
- Efekt płomienia działający niezależnie od funkcji grzewczej
- Elementy regulacji ukryte pod uchylaną osłoną
- Kominek posiada kabel zasilający z wtyczką
- Obudowa dostępna w dwóch wariantach kolorystycznych – wenge lub dąb
- Szczegółowe dane techniczne w tabeli na ostatniej stronie katalogu



■ Cavalese kolor dąb



Sam wkład kominkowy dostępny również jako osobny produkt o nazwie Viotta

Cheriton

- Kominek przeznaczony do samodzielnej ekspozycji przy ścianie z możliwością wykorzystania jako kominek do zabudowy
- Dostępny z efektem węgla lub płonących polan Optiflame®
- Przytulny efekt płonącego ognia z możliwością rezygnacji z funkcji grzania
- Wbudowany w okap termowentylator o mocy 2 kW łagodnie rozprowadza ciepłe powietrze po pomieszczeniu
- Komfortowa i prosta regulacja temperatury za pomocą dwustopniowego przełącznika mocy grzewczej
- Kominek wyposażony w kabel zasilający z wtyczką
- Czarna rama czołowa z delikatnym mosiężnym obramowaniem
- Szczegółowe dane techniczne w tabeli na ostatniej stronie katalogu



■ Cheriton z węglem

Castillo

- Nowoczesny kominek wolnostojący z ramą, przeznaczony do samodzielnej ekspozycji przy ścianie z możliwością wykorzystania jako kominek do zabudowy
- Wyposażony w wyjątkowo realistyczny efekt płomienia Optiflame[®] z płonącymi polanami
- Kominek dodatkowo posiada termowentylator o mocy 2 kW, dyskretnie ukryty w okapie
- Regulacja temperatury grzania za pomocą dwustopniowego przełącznika mocy
- Efekt płomienia działający niezależnie od funkcji grzania
- Kominek wyposażony jest w przewód zasilający z wtyczką
- Stylowe wykończenie w kolorze satynowej stali i chromu
- Szczegóły techniczne zawarte w tabeli na ostatniej stronie



Ritz

- Stylizowany na żeliwny średnich rozmiarów kominek wolnostojący
- Efekt płonących polan Optiflame® dający wrażenie „dogasającego żaru” widoczny nawet po wyłączeniu płomienia
- Wbudowany termowentylator z możliwością ustawienia mocy grzewczej na 1 lub 2 kW
- Przyciski sterujące ukryte za otwieranymi drzwiczkami kominka
- Efekt płomienia niezależny od ogrzewania
- Kominek posiada kabel zasilający z wtyczką
- Wykończenie w kolorze matowej czerni
- Dodatkowe szczegóły techniczne w tabeli na ostatniej stronie



Cube Mini

- Mini kominek elektryczny o nowoczesnej stylistyce przeznaczony do wolnego ustawienia
- Wyposażony w efekt płomienia Optiflame® z paleniskiem z płonących polan
- Wbudowany w podstawę termowentylator o mocy 1,5kW dodatkowo ogrzewający pomieszczenie
- Efekt ognia działa niezależnie od funkcji grzewczej
- Regulacja temperatury za pomocą dwustopniowego przełącznika mocy grzewczej
- Przyciski sterowania dyskretnie ukryte za ruchomą osłoną
- Kominek wyposażony jest w kabel zasilający z wtyczką
- Obudowa w kolorze połyskliwej czerni
- Dodatkowe szczegóły techniczne w tabeli na końcu katalogu



Minotto

- Efekt żarzących się polan umieszczonych w stylizowanym na żeliwny koszu
- Wrażenie dogasającego żaru utrzymujące się również po wyłączeniu zasilania
- Przeznaczony do samodzielnej ekspozycji bądź ustawienia w paleniskach tradycyjnych kominków
- Wyposażony w kabel zasilający
- Dodatkowe szczegóły techniczne w tabeli na ostatniej stronie



